

Fonética Primaria

Actividades Reproducibles

GP0004

Guerra Publishing, Inc.
San Antonio, Texas
www.guerrapublishing.com

Table of Contents

Introduction.....	5
Prefacio.....	6
Guide to Pronunciation of Spanish Vowels.....	7
The Spanish Alphabet, El alfabeto.....	8
Recognizing vowels: (Lower case letters).....	9
Recognizing vowels: (Capital letters).....	10
Recognizing capital letters with lowercase letters (vowels).....	11
Recognizing lowercase letters with capital letters (vowels).....	12
Matching vowels.....	13
Practicing writing lowercase letters (vowels).....	14
Practicing writing capital letters (vowels).....	15
Aa	16
Ee	21
Ii	26
Repaso: Aa, Ee, Ii	31
Oo	32
Uu	37
Repaso: Aa, Oo, Uu	42
Repaso: Aa, Ee, Ii, Oo, Uu	43
Guide to Pronunciation of Spanish Consonants.....	44
Writing lowercase letters (consonants).....	46
Writing capital letters (consonants).....	47
Bb	48
Cc	54
Ch ch	63
Repaso: Bb, Cc, Ch ch	69
Dd	71
Ff	78
Gg	84
Repaso: Dd, Ff, Gg	96
Hh	98

Jj	103
Kk	109
Ll	111
Repaso: Hh, Jj, Ll	117
Ll ll	118
Mm	123
Repaso: Ll, ll, Mm	129
Nn	130
Ññ	135
Repaso: ¿n o ñ?	139
Pp	141
Qq (que, qui)	147
Rr	152
Repaso: Nn, Rr, Pp	160
rr	162
Repaso: R, r, rr	164
Ss	166
Repaso: Ss, Jj, Rr	171
Tt	173
Repaso: Qq, Ss, Tt	179
Vv	180
Ww	187
Xx	189
Yy	192
Zz	197
Repaso: Vv, Yy, Zz	201
Instructions for playing "Lotería games"	202
El alfabeto.....	197
Mi alfabeto I, II, III.....	204-206
Lotería de palabras (words).....	209-223
Vocabulario: Español-Inglés.....	224

Prefacio

Este libro está especialmente diseñado para presentar, en una forma simple y divertida, todas las letras del español con sus sonidos básicos. *Fonética Primaria* contiene todos los sonidos básicos acompañados por palabras simples y comunes con sus dibujos. Los ejercicios ayudarán al estudiante a reconocer, pronunciar, aprender y escribir las letras. El libro consta de varias actividades: trazar, cortar, pegar, identificar, señalar, escribir y leer. Cada letra va acompañada por una **rima** con su dibujo para dar énfasis a la letra presentada y dar una oportunidad de leer y memorizar.

El libro contiene una guía con explicaciones breves sobre los sonidos básicos de las vocales y las consonantes. **Palabras claves** representadas por dibujos se usan a través del libro para presentar y repasar las letras con sus sonidos. Además, el libro contiene una serie de **Juegos de lotería** para repasar en una forma divertida el material presentado. Al final del libro se encuentra el **Vocabulario: Español-Inglés** de todas las palabras que se han usado en este libro.

Esperamos que este libro sea provechoso para usted y sus estudiantes.

Guide to Pronunciation of Spanish Vowels

The Spanish alphabet has five distinct vowels in Spanish: **Aa**, **Ee**, **Ii**, **Oo**, **Uu**. Each vowel has only one basic constant sound. The sound of each vowel is clear and brief. The length of the sound is practically the same whether it is produced in a stressed or unstressed syllable.

Vowels



Aa in Spanish sounds similar to the English **a** in the word **father**.

Ana pala casa cama ala alta

Ee in Spanish sounds similar to the English **e** in the word **eight**.

Elena este elefante Pepe leche

Ii in Spanish sounds similar to the English **ee** in the word **see**.

si fin mi Lisa Felipe

Oo in Spanish sounds similar to the English **o** in the word **no**, but without the glide.

cono poco solo loco como

Uu in Spanish sounds similar to the English **ue** sound in the word **Sue**.

su Lulú luna cuna uva

El alfabeto (abecedario)

El alfabeto (abecedario) se compone de 24 consonantes y 5 vocales. Las letras son:

a	a	n	ene
b	be	ñ	eñe
c	ce	o	o
ch	che	p	pe
d	de	q	cu
e	e	r	ere
f	e fe	*rr	erre
g	ge	s	ese
h	hache	t	te
i	i	u	u
j	jota	v	ve
k	ka	w	doble u
l	ele	x	equis
ll	elle	y	i griega
m	eme	z	zeta

Las cinco vocales en español son **a**, **e**, **i**, **o**, **u**. Todas las otras letras en el alfabeto se llaman consonantes.

*La Real Academia Española no considera la *rr* una de las letras del alfabeto.


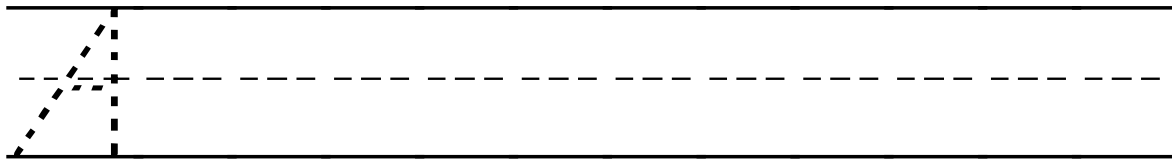
La palabra clave es **Ana**. ¿Cómo se llama la niña? Se llama **Ana**.
Escucha el sonido de la vocal **A** en la palabra **Ana**.

Aa



Ana

Traza y escribe la **A** mayúscula y la **a** minúscula varias veces.




Di el nombre de cada dibujo. Escucha el sonido de la vocal **Aa**.

Ana



pala



cama




casa



Di el nombre de cada dibujo. Traza una línea de la palabra al dibujo.



Ana



casa

pala




cama




Corta los dibujos al pie de la página. Pega cada dibujo al lado de la palabra del dibujo.


Ana




casa



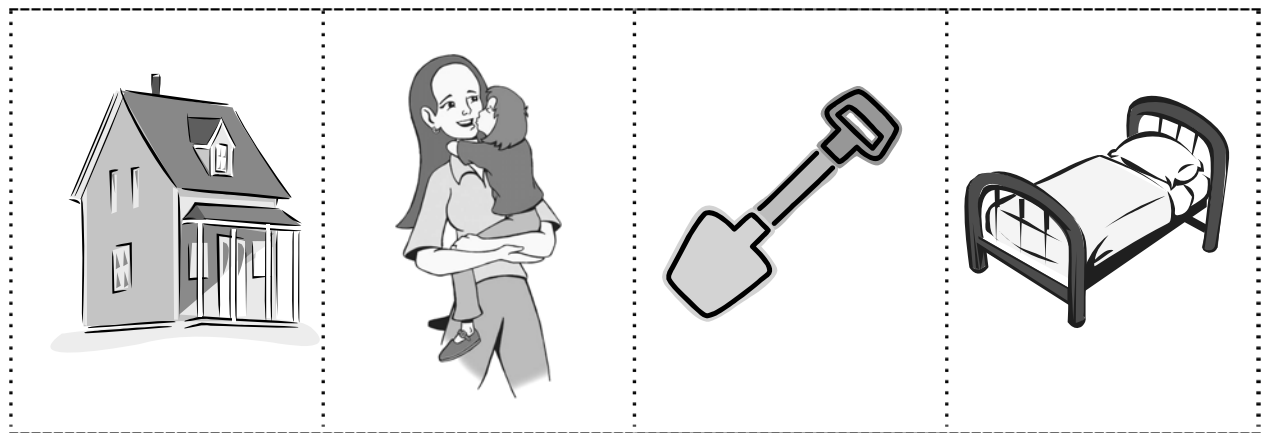
pala



cama



Corta y pega. (Cut and paste.)



Di el nombre de cada dibujo. Escribe **A** o **a** para completar cada palabra. Usa líneas de diferentes colores para unir cada palabra con su dibujo.



_____n_____



p_____l_____



c_____s_____



c_____m_____

Lee la rima.

Aa



Ana

Ana, Anita,
niña bonita,
besa y abraza,
a su mamacita.